


平成25年度 A 4

4

高木さんは、言葉の使い方について考えるために、次の【資料】から分かったことをノートにまとめました。「ノートの一部」を読んで、あとの問いに答えましょう。

【資料】



(文化庁「平成22年度国語に関する世論調査」による。)

【ノートの一部】

〈年代ごとのわり合から分かること〉

- 16さいから19さいまでのわり合では、「見れた」が「見られた」を大きく **ア**。
- 20代、30代でのわり合においても、16さいから19さいまでのわり合同じようであることが分かる。
- 50代でのわり合は、「見られた」と「見れた」の差が1ポイントで、ほぼ同じである。
- 60さい以上でのわり合を比べると、「見られた」が「見れた」を **イ**。

〈全体から分かること〉

16さいから60さい以上までの「見られた」と「見れた」のわり合のちがいをまとめると、

ウ

～ (内容が続く) ～

(問い) 「ノートの一部」の **ア**

・ **イ**

・ **ウ**

の中にはどのような内容が

「見られた」と「見れた」の二つの言葉を用いて、**四十字以上、五十字以内**で書きましょう。
 (書き出しの言葉は、字数にはふくみません。)


※ 解答は、解答らんに書きましょう。

平成25年度 A 4

4

高木さんは、言葉の使い方について考えるために、次の【資料】から分かったことをノートにまとめました。「ノートの一部」を読んで、あとの問いに答えましょう。

【資料】



(文化庁「平成22年度国語に関する世論調査」による。)

【ノートの一部】

- 〈年代ごとのわり合から分かること〉
- 16さいから19さいまでのわり合では、「見れた」が「見られた」を大きく **ア**。
 - 20代、30代でのわり合においても、16さいから19さいまでのわり合同じようであることが分かる。
 - 50代でのわり合は、「見られた」と「見れた」の差が1ポイントで、ほぼ同じである。
 - 60さい以上でのわり合を比べると、「見られた」が「見れた」を **イ**。

〈全体から分かること〉

16さいから60さい以上までの「見られた」と「見れた」のわり合のちがいをまとめると、

ウ

～ (内容が続く) ～

(問い) 「ノートの一部」の **ア**・**イ**・**ウ** の中にはどのような内容が入りますか。ふさわしい内容をそれぞれ書きましょう。ただし、**ウ** は、「見られた」と「見れた」の二つの言葉を用いて、**四十字以上、五十字以内**で書きましょう。(書き出しの言葉は、字数にはふくみません。)

※ 解答は、解答らんに書きましよう。

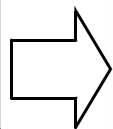
(正答の条件)

次の条件を満たして解答している。

- ① 年齢が上がるにつれて、「見られた」を使う人の割合が大きくなっていく（「見れた」を使う人の割合が小さくなっていく）ことを書いている。
- ② 「見られた」と「見れた」の2つの言葉を用いて書いている。
- ③ 40字以上、50字以内で書いている。

(正答例)

・ (16さいから60さい以上までの「見られた」と「見れた」のわり合のちがいをまとめると,) 年代が上がるにつれて、「見れた」を使うわり合よりも「見られた」を使うわり合が大きくなることが分かる。(50字)



ア	例 上回っている										
イ	例 上回っている										
<p>※◆の印から書きましょう。とちゅうで行を変えないで、続けて書きましょう。</p> <p>※数字は、20のように1ますに書きましょう。</p>											
<p>16さいから60さい以上までの「見られた」と「見れた」のわり合のちがいをまとめると、</p>											
ウ	<table border="1" style="width: 100%; border-collapse: collapse;"> <tr> <td style="width: 30px; text-align: center;">例◆</td> <td style="padding: 5px;">年 代 が 上 が る に つ れ て 、</td> </tr> <tr> <td style="padding: 5px;">「 見 れ た 」 を 使 う わ り</td> <td></td> </tr> <tr> <td style="padding: 5px;">合 よ り も 「 見 ら れ た 」</td> <td></td> </tr> <tr> <td style="padding: 5px;">を 使 う わ り 合 が 大 き く</td> <td style="text-align: right; font-size: small;">40字</td> </tr> <tr> <td style="padding: 5px;">な る こ と が 分 か る 。</td> <td style="text-align: right; font-size: small;">50字</td> </tr> </table>	例◆	年 代 が 上 が る に つ れ て 、	「 見 れ た 」 を 使 う わ り		合 よ り も 「 見 ら れ た 」		を 使 う わ り 合 が 大 き く	40字	な る こ と が 分 か る 。	50字
例◆	年 代 が 上 が る に つ れ て 、										
「 見 れ た 」 を 使 う わ り											
合 よ り も 「 見 ら れ た 」											
を 使 う わ り 合 が 大 き く	40字										
な る こ と が 分 か る 。	50字										